

Die Aktie 514190

Aktienmarkt

Der deutsche Aktienmarkt zeigte im Zeitraum des SinnerSchrader-Geschäftsjahres 2005/2006 vom 1. September 2005 bis 31. August 2006 eine erfreuliche Entwicklung: Im September unterhalb der 5.000-Punkte-Marke gestartet, konnte der Leitindex DAX am 3. April 2006 erstmals wieder über der psychologisch wichtigen 6.000-Punkte-Marke schließen. Nachdem er infolge von Gewinnmitnahmen, steigenden Ölpreisen und Zinsängsten im Mai kräftig abrutschte und am 13. Juni mit nur noch 5.292 Punkten einen Tiefststand erreichte, erholte er sich bis zum 31. August 2006 wieder bis auf 5.860 Punkte. Insgesamt belief sich die DAX-Performance im Berichtsjahr damit auf 21,3 %.

Ähnliche Entwicklungen, wenn auch deutlich schwächer ausgeprägt, waren in den für SinnerSchrader relevanten Branchenindizes zu verzeichnen: Der Technology All Share stieg im Jahresverlauf um 11,4 %, der Prime Software um 7,9 %. Der GEX, der branchenübergreifende Index eigentümergeleiteter Aktiengesellschaften, in dem auch SinnerSchrader erfasst ist, erreichte im Berichtsjahr eine Performance von 23,2 %.

SinnerSchrader-Aktie

Die Kursentwicklung der SinnerSchrader-Aktie war im Berichtsjahr insgesamt vergleichbar mit der der relevanten Branchenindizes: Die Aktie stieg von einem Xetra-Schlusskurs am 31. August 2005 von 1,39 € auf einen Schlusskurs am 31. August 2006 von 1,53 €, ein Zuwachs von 9,3 %. Dabei bewegte sich die Kursperformance in der ersten Jahreshälfte noch deutlich über den Indizes und erreichte am 17. Februar 2006 in der Spitze ein Plus von 55,7 % bei einem Höchstkurs von 2,18 €.

Eckdaten zur Aktie

WKN	514190
ISIN	DE0005141907
Symbol	SZZ
Reuters-Symbol	SZZG
Börsenplätze	Xetra, Frankfurt am Main, Hamburg, Stuttgart, München, Düsseldorf, Berlin
Zulassungssegment	Geregelter Markt, Prime Standard
Indizes	Prime All Share, Prime Software, Technology All Share, CDAX, GEX
Designated Sponsor	Concord Effekten AG
Ausgegebene Aktien	11.542.764
Aktien im Umlauf	11.411.417
Vorjahresschlusskurs	1,39 €
Höchstkurs ¹⁾	2,18 €
Tiefstkurs ¹⁾	1,40 €
Jahresschlusskurs ¹⁾	1,53 €
Performance ¹⁾	10,1 %
Ø-Handelsvolumen pro Tag ²⁾	36.246 St./64.155 €
Marktkapitalisierung ³⁾	17,5 Mio. €
Streubesitz-Marktkapitalisierung ⁴⁾	9,5 Mio. €

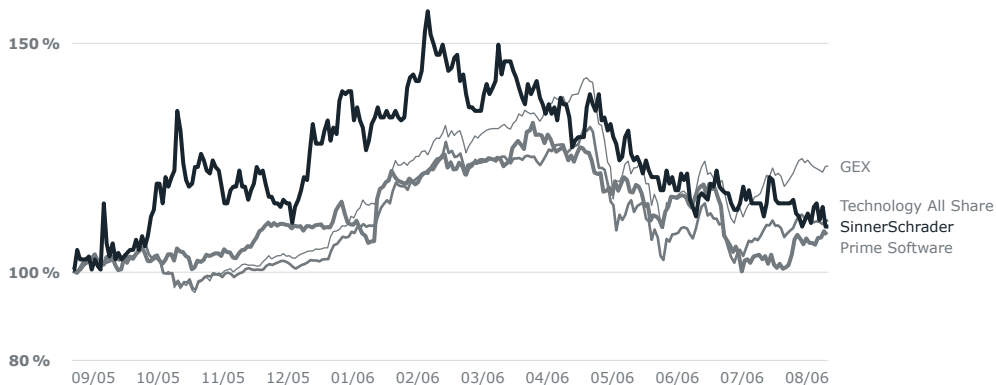
¹⁾ Xetra

²⁾ Xetra, Frankfurt am Main, Hamburg, Stuttgart, München, Düsseldorf, Hannover, Berlin-Bremen

³⁾ Aktien im Umlauf × Schlusskurs Xetra am 31.08.2006

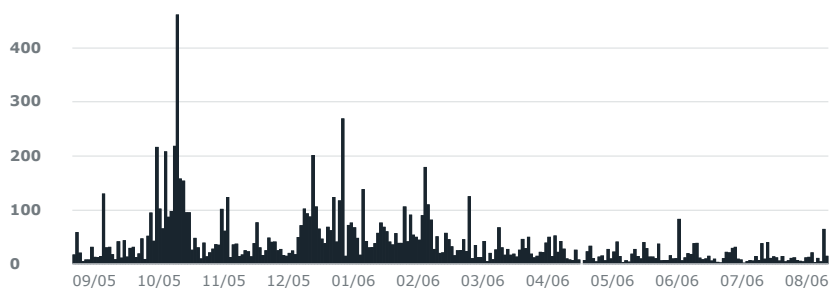
⁴⁾ Free Float × Schlusskurs Xetra am 31.08.2006 gemäß Angaben der Deutsche Börse AG

Kursverlauf der SinnerSchrader-Aktie 2005/2006 (indexiert)



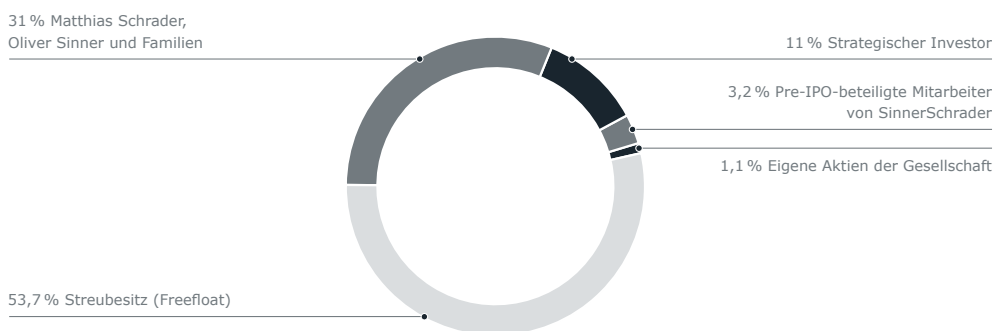
Neben positiven Analysteneinschätzungen, die sich auf die Prognose überproportionaler Gewinnsteigerungen stützten, wirkten Akquisitionserwartungen der Anleger kursbeflügelnd. In der zweiten Jahreshälfte gab die Aktie allerdings den gegenüber den Indizes erreichten Vorsprung wieder ab. Das Ausbleiben von Akquisitionen und eine vorsichtigere Geschäftseinschätzung im dritten Quartalsbericht kühlten das Investoreninteresse deutlich ab, was auch an der Entwicklung der Handelsvolumina erkennbar ist.

Handelsvolumen der SinnerSchrader-Aktie 2005/2006 in TSt.



Aktionärsstruktur

In der Entwicklung der Aktionärsstruktur hat sich die Zunahme des Freefloats im Geschäftsjahr 2005/2006 weiter fortgesetzt. Erstmals hat nach SinnerSchrader vorliegenden Informationen der Anteil der Aktien im Streubesitz die 50%-Marke überschritten. Die Gründerfamilien und Pre-IPO-Investoren hielten noch 45,2% der ausgegebenen Aktien. Unverändert befanden sich zum 31. August 2006 die verbleibenden 1,1% der ausgegebenen Aktien als eigene Aktien im Besitz der SinnerSchrader AG. Sie stammen aus den in den Jahren 2002 und 2003 durchgeführten Rückkäufen. Pflichtmitteilungen gem. § 21 Wertpapierhandelsgesetz erhielt die SinnerSchrader AG im Berichtsjahr nicht.



Investor Relations

In vielfältiger Weise engagierte sich die SinnerSchrader AG auch 2005/2006 im Bereich der Investor Relations: Termine mit interessierten Investoren in Frankfurt am Main, München, Stuttgart und Hamburg, Präsentationen auf Investorenkonferenzen wie z. B. dem Deutschen Eigenkapitalforum, regelmäßige Kontaktpflege zu Analysten und Vertretern der Wirtschaftspresse, die die SinnerSchrader AG und vergleichbare Unternehmen kontinuierlich beobachten, gehörten ebenso dazu wie das Gespräch mit einzelnen Aktionären, die sich mit Fragen zu den veröffentlichten Informationen direkt an SinnerSchrader wandten.

Zu Beginn des Geschäftsjahres 2005/2006 hat die SES Research GmbH die Coverage der SinnerSchrader-Aktie mit einer initialen Studie aufgenommen und veröffentlicht seither regelmäßig Einschätzungen zu den Zahlen und Informationen von SinnerSchrader.

Eine bedeutende Rolle bei der Information von Aktionären und Interessierten kommt den Quartals- und Geschäftsberichten zu, in denen SinnerSchrader durch ausführliche Erläuterungen die Entwicklung seiner Geschäftszahlen im Einzelnen nachvollziehbar macht. Die Berichte sowie viele andere relevante Informationen zur SinnerSchrader-Aktie sind im Bereich „Investoren“ auf der Website von SinnerSchrader unter www.sannerschrader.de für alle Aktionäre und Interessierten jederzeit abrufbar.

Vertrauen, Transparenz und Beständigkeit sind die Leitlinien der Aktionärsbetreuung bei SinnerSchrader. Sie ist ein wesentliches Element einer guten und transparenten Unternehmensführung im Sinne der im Corporate Governance Kodex festgelegten Standards.